



研修講師のマニュアルシリーズ 【閲覧専用サービス資料】

1. はじめに
2. 「研修講師のマニュアルシリーズ」 とは
3. 「研修講師のマニュアルシリーズ」 の導入メリット①
4. 「研修講師のマニュアルシリーズ」 の導入メリット②
5. 「研修講師のマニュアルシリーズ」 の導入メリット③
6. 商品ラインアップとご提供価格
7. 追加オプションサービス

Q 『研修内製化を実現するにあたり、こんなお悩みありませんか？』



「講師について」

講師としてどのように研修を進めていいかわからない・・・



「品質について」

質の高いテキスト・ツールの作成ノウハウを持っていない・・・



「時間・費用について」

講師育成やテキスト作成にかかる時間・費用がない・・・

そのお悩み、**研修講師のマニュアルシリーズ**  で解決いたします!!

研修講師のマニュアルシリーズ

「研修講師のマニュアルシリーズ」は、研修内製化を支援するために開発された、**研修講師向けの補助ツール**です。企業が研修の内製化に当たり、最も苦慮するのが講師の育成とカリキュラムの作成です。そこで、研修運営に不安を持つ人事・教育担当者様や社内講師の方の為に、プロ講師のノウハウをそのままテキスト化し、スムーズな研修運営を進められるように開発したのがこの「研修講師のマニュアルシリーズ」なのです。

- **研修会社のノウハウがテーマ別に凝縮、経験に左右されず安定した運営が可能！**
- **解答例や投影用スライド（PPT）などの付随品も充実、プロの品質をまるごと提供！**
- **1冊5万円の低価格で、わずらわしい研修運営にかかる費用・時間を大幅削減！**



講師用マニュアルの使い方

研修講師の方は、講師用テキストおよび付属のカリキュラムを参考にして研修を進行していただけます。講師用テキストには、進行に必要なすべての要素が記載されています。また、カリキュラムには各項目ごとの時間配分やワーク形態の記載のみならず投影用スライド（PowerPoint）も付属しておりますので、講師経験の浅い方でも安心して研修を組み立てることができます。



「研修講師の課題」を解決 = 講師用マニュアルで安心した研修運営

受講者用ページ

演習5 マトリックス

Work 以下を読んで、マトリックスを作成したうえで、店長に対してアドバイスをしてください。

【マトリックスの作成】ア～エには評価値の文言が、オ～クには下記で書かれている商品名が入ります

普通のあなたに相談に乗ってほしいことがあるんだ。実は、利益があまり出てないんだ。
他店ではセットメニューとかやっているけど、考えるの苦手だし、アドバイスちょうだいよ！

・つくねとか出し過ぎは、利益率は高いんだけど、結構手間がかかるんだよね
・冷やっこと枝豆は、手間はほとんどかからないうえに、もうけも大きいんだ
・おしんこは、手間はかかるけど、実はあまりもうからないんだ
・唐揚げは、もうけも手間もほとんど感じない
・刺身は、切るだけで手間はあまりかからないけど、日持ちしないからもうけはそこそこかな
・サイコロステーキは、手間もかかるうえにもうからないから、ピーク時は困っちゃうんだよね
・一番いいのは生ビールかな。手間はほとんどかからないうえに、利益率は抜群なんだ

	ア			
	オ	カ		
ウ				エ
	キ	ク		
	イ			

店長へのアドバイス

28 © 2018 Hipstergate Co., Ltd. All Rights Reserved.

講師用ページ

講師用

時間の目安
3:10～(全件25)
■ ワーク/22分
■ 講義/2分

進め方
ワーク 個人ワーク (2分) → ペアワーク (7分) → グループワーク (10分) → 講義 (4分)

＜演習の説明＞
「マトリックスの演習問題です。まずは個人ワークです。時間は7分ほどあります」

＜個人ワーク＞ ◆まずは個人で考える。
「まずは軸を考えてください。上下左右がそれぞれ別の概念となります。軸というのは、評価の基準という意味です。先ほどの例だと、価格が「高い」と「安い」、「カジュアル」と「フォーマル」となります」

＜グループワーク＞ ◆書けたところまで、グループ内で共有する
「全体で10分の時間を取りますので、グループ内でそれぞれが書いたものを共有してください」

＜発表＞
◆1～2グループほどに、発表してもらおう

（参考解）

	ア	手間はかかるけど、もうけも大きい		
	オ	刺身	サイコロステーキ	唐揚げ
ウ		冷やっこ	つくね	枝豆
	キ	おしんこ	生ビール	
	イ			

店長へのアドバイス
参考解1 「生ビールと冷やっこ、または唐揚げと刺身のセットメニューを売ったらいいんじゃない？」
参考解2 「サイコロステーキの手間はかかるけど、もうけも大きいから、ぜひおすすめしたいです。」

「いかがでしたでしょうか？改めて、ご質問はありますか？」（あれば対応）

【次のページへのアドバイス】
「さて、マトリックスについて、演習に取り組みました。イメージはついたと思いますが、実際に使えないと意味がありません。今は講師役からマトリックスを作成して、そこから見えてきたことを店長に報告するという演習でしたが、次は講師役として取り組んでいただきます。ロジックと同じく、使いこなせるようになるまで、仕事の質が高まりますので、もう少し頑張ってください。では、次のページでさらに演習に取り組みましょう」

講師-28 © 2018 Hipstergate Co., Ltd. All Rights Reserved.

- 必要事項は講師用ページにすべて記載
- 複数クラスでも時間・内容にズレなく進行

＜時間の目安＞

ページごとの時間配分が記載されていて、目安にしなが
ら適切なタイムマネジメントを行える

＜見やすいアイコン表示＞

個人ワーク・ペアワーク・グループワーク・講義などが、
時間付きアイコンにて表示されており、進め方が一目で
分かる

＜解答例＞

ワークに対する解答例を記載しているので、参考にしな
がら講義を進めることができる

＜講義ポイント＞

該当ページにて受講者に伝えるべきポイントを記載して
いるので、まとめる際のブレが少ない

4. 「研修講師のマニュアルシリーズ」の導入メリット②



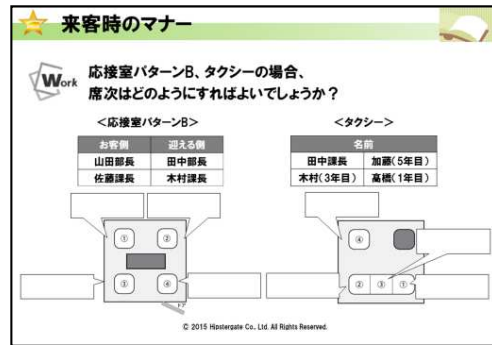
「品質の課題」を解決 = **講師マニュアル含むフルパッケージでのご提供**

カリキュラム

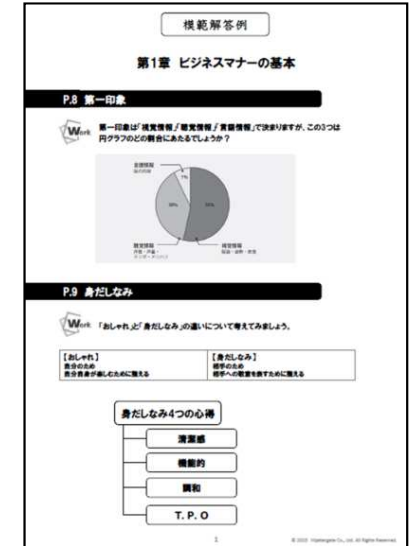
模範解答例 ※

講師用マニュアル

投影用スライドデータ
(Power point)



時間	曜日	内容	講師	形式	備考						
09:00 - 09:20	09:20 - 09:40	09:40 - 10:00	10:00 - 10:20	10:20 - 10:40	10:40 - 11:00	11:00 - 11:20	11:20 - 11:40	11:40 - 12:00	12:00 - 12:20	12:20 - 12:40	12:40 - 13:00



※ 「模範解答例」は、ビジネスマナーのみのご提供です。進行に必要な解答例は、基本すべて講師用マニュアルに記載しています



「時間・費用の課題を」解決 = **大幅な時間捻出とコスト削減**

従来の自社開発

研修講師のマニュアルシリーズ

時間

情報収集 + 教材作成

平均 **140** 時間 ※

情報収集 + 教材作成

0 時間

費用

教材作成コスト (担当者時給を2,500円と仮定)

平均 **350,000**円 ※

※ 1テーマ当たりの平均値を算出 (当社調べ)

教材作成コスト

(講師用マニュアル + 受講者用テキスト10冊分)

80,000円


■ 商品ラインアップ

No.	テキストタイトル	学習内容
1	ビジネスマインド	学生と社会人の違い、仕事の進め方、PDCA、報連相 など
2	ビジネスマナー	挨拶の仕方、敬語、電話対応、ビジネス文書 など
3	OJTトレーナー	OJTトレーナーの役割、新人の成長とモチベーション、褒め方、叱り方 など
4	ビジネス文書	ビジネス文書ルール、文章をロジカルに書く、e-mailの書き方 など
5	プレゼンテーション	プレゼンテーションの構成、効果的な資料作成、発表技術 など
6	ロジカルシンキング	論理の基本構造、ロジックツリー、マトリックス、ロジカルシンキングの実践 など

■ ご提供価格

- ・ 研修講師用マニュアル … 1冊 50,000円（税抜）
- ・ 受講者用テキスト … 10冊 30,000円（税抜）※

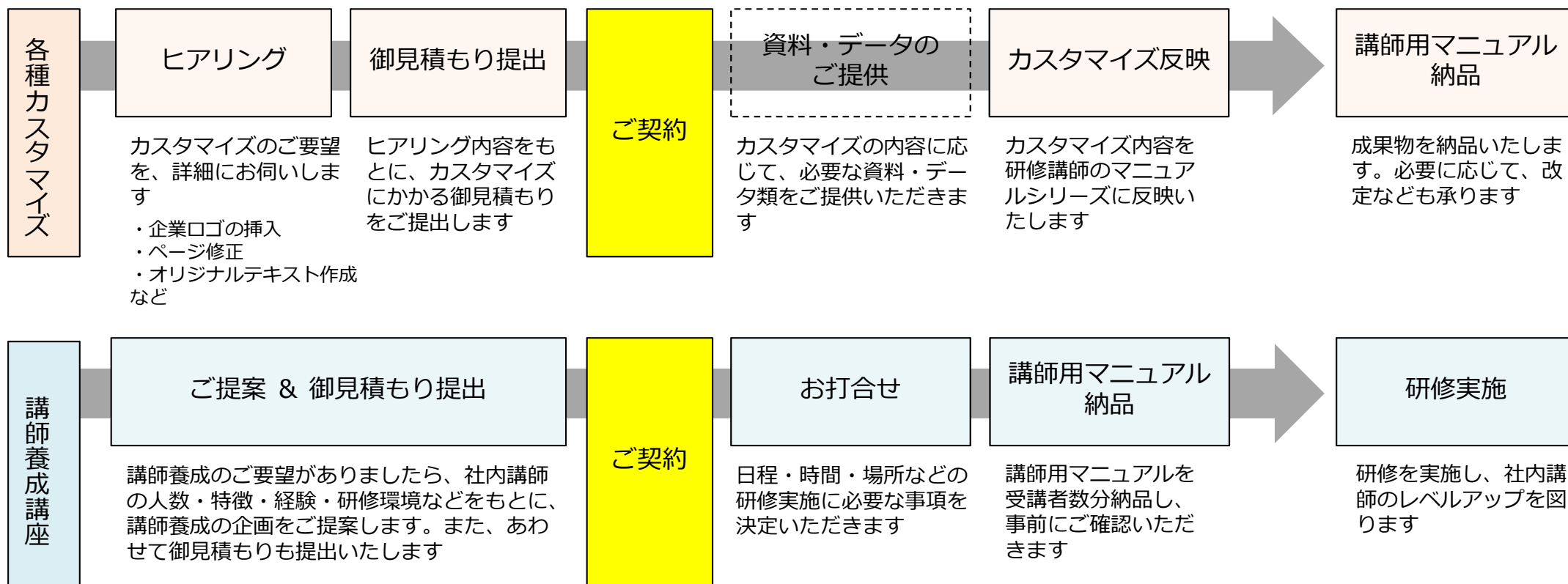
※ 受講者用テキストは10冊単位でのご提供とさせて頂いております。



7. 追加オプションサービス

ご希望に応じて、「各種カスタマイズ」及び「講師養成講座」の追加オプションサービスも承ります。

★オプションサービスの流れ



 **HIPSTERGATE**
Do it first. Do it fast.

社員教育・研修なら、私たちにお任せください。

ask@hipstergate.jp

